

若者議会に関するアンケートの結果（概要版）

第7期の若者議会において、「少しでも多くの若者が市や若者議会に関わる機会をつくりたい」、「若者の市への思いを聞き、若者議会の事業提案に反映したい」という意見から、若者議会に関するアンケートの実施が提案され、令和4年度に実施しました。

アンケートにご回答いただきました皆様、ご協力いただきありがとうございました。
アンケートの結果につきましては、今後の若者議会に活かしてまいります。

アンケートの概要

実施対象： おおむね16歳からおおむね29歳までの若者

実施方法： 有教館高校生徒への配布
無作為抽出（令和5年4月1日時点で19歳から29歳の住民500人）
インターネット（電子申請サービス）

実施時期： 令和4年7月8日（有教館高校）
令和4年8月23日～9月25日（無作為抽出・インターネット）

回答数

有教館高校	546 / 631(回収率約86.5%)
無作為抽出	20
インターネット	27
合計	593

※インターネット（電子申請サービス）における回答には、無作為抽出によって選定された方による回答も含まれると考えられるため、無作為抽出及びインターネットについては回収率を記載していません。

アンケートの結果

1. 性別

	有教館高校	無作為抽出	インターネット	計
男性	254	8	16	278
女性	284	12	11	307
その他	7	0	0	7
未回答	1	0	0	1
計	546	20	27	593

（単位：人）

2. 学年

	有教館高校
1年	197
2年	169
3年	180
計	546

（単位：人）

所属

	無作為抽出	インターネット	計
大学生	3	7	10
短大生	0	1	1
専門学生	4	1	5
社会人	11	18	29
その他	2	0	2
計	20	27	47

（単位：人）

3. 住んでいる地域

	有教館高校
新城市	319
豊川市	179
豊橋市	14
東栄町	16
設楽町	13
豊根村	1
その他	3
未回答	1
計	546

(単位:人)

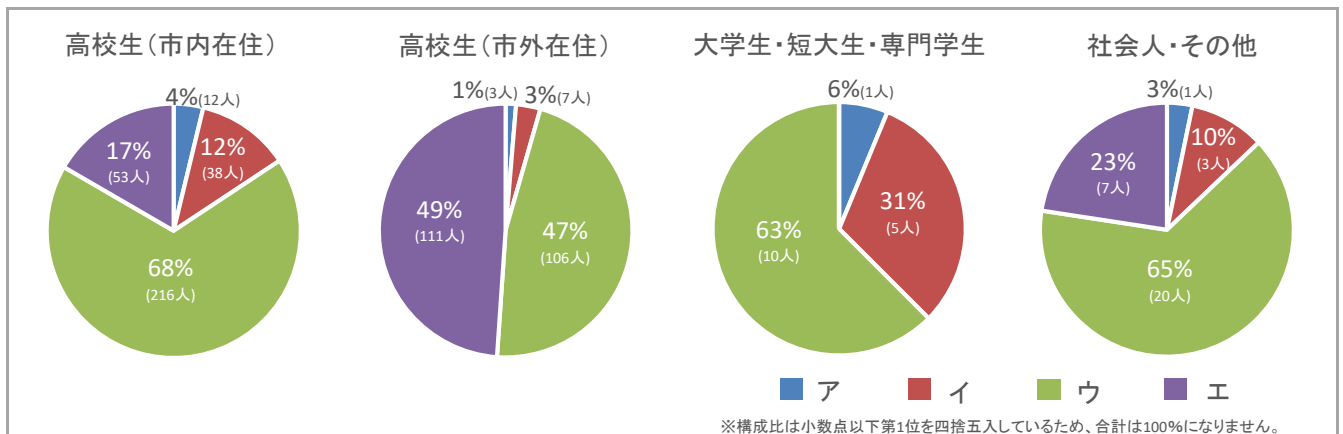
	無作為抽出	インターネット	計
新城中学校区	1	5	6
千郷中学校区	6	9	15
東郷中学校区	3	6	9
八名中学校区	1	3	4
鳳来中学校区	6	2	8
作手中学校区	0	0	0
その他	2	2	4
未回答	1	0	1
計	22	29	47

(単位:人)

4-1. 若者議会についてどのくらいご存じですか。

	高校生	大学生 短大生 専門学生	社会人 その他	計
ア. 活動内容も含めてよく知っている	15	1	1	17
イ. 活動内容は少し知っている	45	5	3	53
ウ. 名前は聞いたことがある	322	10	20	352
エ. まったく知らない	164	0	7	171

(単位:人)



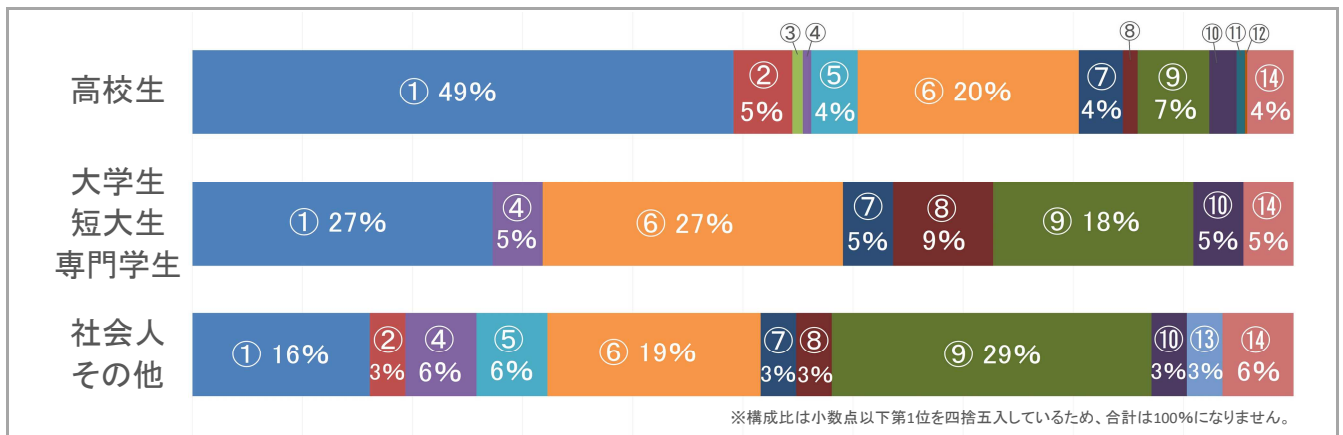
高校生においては、1年生に比べ2・3年生において認知度が高い結果となっている。年度末の委員募集の際に有教館高校でチラシを配布しているためだと考えられる。また市外在住の高校生については、「まったく知らない」の回答が約半分を占めている。

大学生・短大生・専門学生においては、「まったく知らない」という回答がなく、「活動内容は少し知っている」、「名前は聞いたことがある」の回答が多い。

社会人・その他については、約4分の1が「まったく知らない」と回答している。

4-2. 4-1でア、イ、ウと回答した方にお聞きします。若者議会を知ったきっかけを教えてください。

	高校生	大学生 短大生 専門学生	社会人 その他	計	
①学校(チラシ、ポスター)	257	6	5	268	
②駅前(ポスター)	28	0	1	29	
③コンビニ(ポスター)	5	0	0	5	
④郵送案内(チラシ)	4	1	2	7	
⑤公共施設(ポスター)	22	0	2	24	
⑥友達	105	6	6	117	
⑦家族	21	1	1	23	
⑧若者議会ブログ	7	2	1	10	
⑨広報ほのか	34	4	9	47	
⑩市ホームページ	13	1	1	15	
⑪Instagram	4	0	0	4	
⑫Twitter	1	0	0	1	
⑬Facebook	0	0	1	1	
⑭その他	22	1	2	25	
計	523	22	31	576	(単位:件)



高校生においては、「学校(チラシ、ポスター)」の回答がほぼ半分を占めている。「友達」や「駅前(ポスター)」などの回答も多く、学校や通学等がきっかけで若者議会を知る人が多いと考えられる。

大学生・短大生・専門学生においては、「学校(チラシ、ポスター)」や「友達」の回答が多い。「学校(チラシ、ポスター)」の回答については、高校生のように配布された委員募集のチラシ等だと考えられる。

社会人・その他においては、「広報ほのか」の回答が最も多かった。

4-3. 4-1でア、イと回答した方にお聞きします。

今までの若者議会の政策で知っているものがあれば教えてください。

【高校生】

- ・新城図書館のリノベーション(7件)
- ・新城駅前の看板設置(5件)
- ・新城小学校における桜の植樹
- ・まちなみ情報センターの交流ノート
- ・名古屋におけるPR活動
- ・SNSでの魅力発信
- ・観光マップの作成
- ・まちなみ情報センターのリノベーション
- ・お喋りチケット

【大学生・短大生・専門学生】

・新城駅前の看板設置

・新城図書館のリノベーション

【社会人・その他】

- ・バブルサッカー(2件)
- ・鳳来くちプラフェス2019
- ・PON×2 Bonds事業
- ・お喋りチケット事業
- ・Superバズるバス事業
- ・日本一あつい冬事業
- ・新城でオパろう事業
- ・ビンゴde移住事業
- ・しんしろ軽トラ市で若者議会PR
- ・まちなみ情報センターにノートを設置
- ・まちなみ情報センターの愛称募集
- ・感じてみりん！新城の桜プロジェクト事業

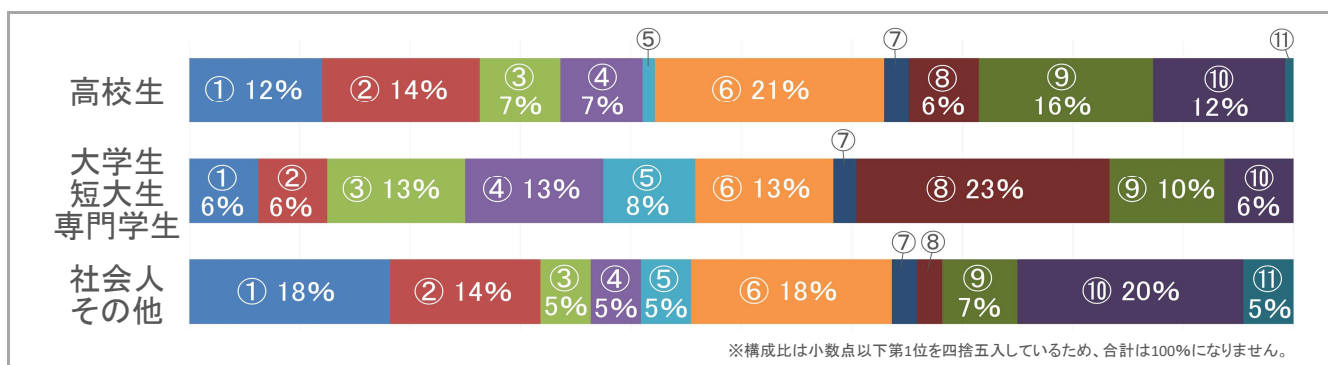
※若者議会の政策でない回答については除外しています。

高校生及び大学生・短大生・専門学生においては、「新城図書館のリノベーション」や「新城駅前の看板設置」の回答が多かった。

5. あなたは、若者議会にどのようなイメージをもっていますか。(複数回答可)

	高校生	大学生 短大生 専門学生	社会人 その他	計
①堅いイメージがある	160	3	8	171
②会議が忙しそう	190	3	6	199
③やりがいがありそう	97	6	2	105
④自己成長ができそう	99	6	2	107
⑤友達ができて楽しそう	15	4	2	21
⑥大変そう	276	6	8	290
⑦かっこいい	30	1	1	32
⑧色々な世代と交流できそう	84	11	1	96
⑨難しそう	210	5	3	218
⑩情報がないからわからない	159	3	9	171
⑪その他	10	0	3	13
計	1330	48	45	1423

(単位:件)



高校生においては、「大変そう」という回答が最も多い。次いで「難しそう」、「会議が忙しそう」が多く、若者議会に対してマイナスなイメージが多い結果となった。

一方、大学生・短大生・専門学生においては、「色々な世代と交流できそう」、「やりがいがありそう」、「自己成長ができそう」などの肯定的な回答が多かった。

社会人・その他においては、「情報がないからわからない」という回答が最も多く、4-1の結果からも分かるようにそもそも若者議会がどのようなものか知らない人が多い。そのほかには、「堅いイメージがある」、「大変そう」という回答が多かった。

6. あなたが若者議会に考えてほしい“政策案・アイデア”を教えてください。

例：若者の集まる場が欲しい、高校生用の企業情報誌が欲しいなど

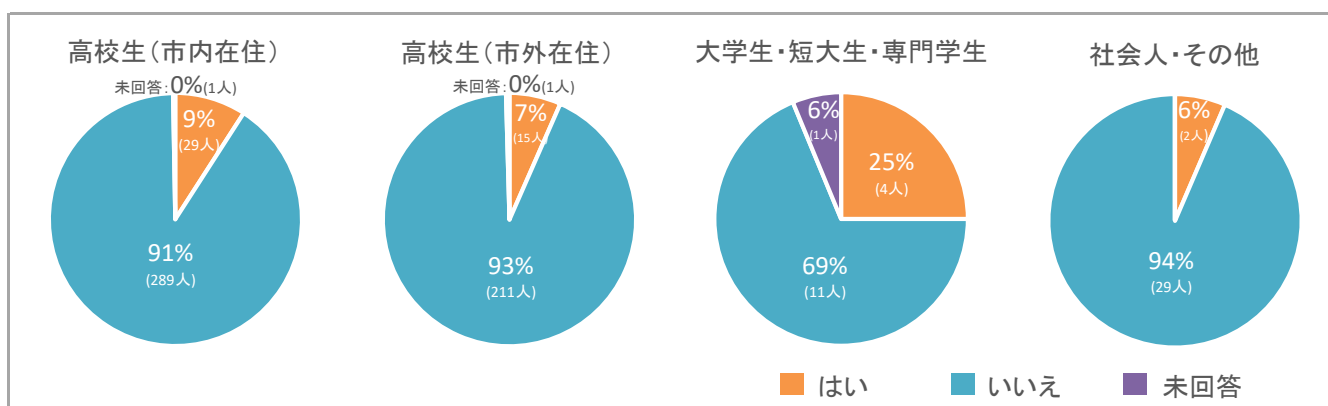
分類項目	件数	具体的な内容(一部抜粋)
遊ぶ場所	54	ショッピングモール、映画館、屋内競技施設、カラオケ、ゲームセンター
若者の集まる場	41	若者が交流できる場、若者だけで話し合う場
交通	19	電車/バス増便、街灯増設、IC乗車券導入、歩道整備
イベント	17	夏祭り、地区対抗運動会、音楽祭、歴史イベント、若者交流イベント
若者議会	12	内容が分かりやすいチラシ/ポスター/パンフレット
勉強スペース	12	図書館の勉強スペース増、study cafe、夜7時以降に勉強できる場所
コンビニ	8	有教館高校の近くにコンビニが欲しい
飲食店	8	オシャレなカフェ、チェーン店
進学/就職	8	オープンキャンパスの日程等をまとめたもの、同じ進路の人の話をきく
その他	115	少子化対策、映えスポット、スケボーパーク、子育て政策、働く場、若者が新城で暮らそうと思えるような魅力づくり、若者と高齢者の交流、もっと多くの若者の声を聞くことができる機会、若者の投票率アップ、高校生の医療サービス無償化、地域と学校の関わりを強める、防災、市議会議員定数削減、市内で子どもを産めるようにする、駅のベンチ
計	294	

高校生においては遊ぶ場所に関する回答が最も多く、学校帰りに寄ることができるような場を求める声もあった。そのほかにも若者の集まる場、交通、勉強スペース、コンビニなど生活に関する回答が多いのに対し、社会人においては少子化対策や若者の流出など将来の新城を心配する声も複数あった。

7-1. 若者議会に今後参加してみたいと思いますか？

	高校生 (市内)	高校生 (市外)	大学生	短大生	専門学生	社会人 (10~20代)	社会人 (30代以上)	その他	計
はい	29	15	3	0	1	2	0	0	50
いいえ	289	211	6	1	4	26	1	2	540
未回答	1	1	1	0	0	0	0	0	3

(単位:人)



高校生および社会人・その他においては、9割以上が「いいえ」と回答している。大学生・短大生・専門学生においては、4分の1が「はい」と回答しており、他の層よりも高い割合となっている。

7-2. 7-1について、その理由を教えてください。

「はい」に対する理由

分類項目	件数
楽しそう、面白そう	7
やりがい	7
自己成長	7
その他	32
計	53

その他の理由(一部抜粋)

- ・市役所で働きたいと思っているから。
- ・沢山の同世代の人の意見を聞いてみたい。
- ・新城を良くしたい。
- ・人脈を広げ、コミュカが高まると思うから。
- ・新城市が好きだから

「いいえ」に対する理由

分類項目	件数
若者議会についてよく知らない	96
大変そう	72
忙しい	63
難しそう	54
忙しそう	27
興味がない	24
めんどくさそう／めんどくさい	24
人前で話すことが苦手／話し合いが苦手	21
新城市に住んでいない／家が遠く参加が難しい	18
自分には向いていないと思う	13
受験や勉強に集中したい	10
自分の時間を削りたくないから	10
その他	55
計	487

その他の理由(一部抜粋)

- ・新城について知らないことが多いすぎるから。
- ・子どもがいるため
- ・会議が多い
- ・自分とあまり関係ないから。
- ・人との交流についていけそうにないから
- ・学校と部活動で疲れてしまい、十分に参加できないと思うから
- ・自分から案が出せなさそうだから。

「はい」に対する理由としては、やりがいや自己成長など自分目線の回答がほとんどであったが、新城市を良くしたいというような回答もあった。

「いいえ」に対する理由としては、そもそも若者議会についてよく知らないということや、大変そう、難しそう、忙しそうなど若者議会に対するイメージによるものが多かった。

8. あなたが新城市にもっている不満を教えてください。

分類項目	件数	具体的な内容(一部抜粋)
交通の便が悪い	162	電車/バスが少ない、道路がでこぼこ、電車がすぐとまる
店が少ない	68	飲食店、ショッピングモール、若者が行きそうなお店、服屋
遊ぶところがない	56	映画館、カラオケ、スポーツ施設、学校帰りに遊べる場所
街灯が少ない、道が暗い	19	下校時に暗い、街灯を増やしてほしい
田舎	18	山が多すぎる
コンビニが少ない	14	学校の近くに少ない、駅の近くにない
人口が少ない／少子高齢化	15	若者が少ない、出ていく人が増えている
ゴミが散らかっている	9	カラスによって袋が破られて散らかっている場所がある
なにもない	9	駅前になにもない
その他	114	勉強できる場所が少ない、虫が多い、交流の場が少ない、医療体制の見直し、観光地等のPR、働く場所が少ない、鹿が出るため危険、資源回収が月に1回しかない、議員のレベルの低さ、税金の使われ方、公共施設が少ない、若い人が住むところが少ない、シャッター街、公園が少ない
計	484	

交通の便に対する不満の回答が最も多かった。電車で通学している人が多い高校生においてとくに多いが、大学生や社会人などの層においても同様の回答が複数あった。また、お店や遊ぶところが少ないという回答も多かった。

9. あなたが思う新城市の魅力を教えてください。

分類項目	件数	具体的な内容(一部抜粋)
自然	358	自然が豊か、緑が多い、山が多い、自然の観光スポット、川
人	49	地域の人が優しい、フレンドリー、小中学生がを挨拶してくれる
空気がおいしい	26	空気が気持ちいい、空気がきれい
歴史	23	長篠の戦い、決戦場、教科書に載っている
静か／穏やか等	23	のんびりとした雰囲気、心が落ち着く、平和、居心地が良い、夜が静か
特産品	11	美味しい食べ物、新城茶、特産品が多い
桜	10	桜淵公園の桜
お店	7	スーパーが多い、コンビニが多い、商業施設が多い、本屋がある
その他	85	水が美味しい、温泉、新城ラリー、星がきれい、地域での交流が盛ん、イベントが多い、もつくる新城、観光名所、豊川や浜松に近い、紅葉、都会すぎず田舎すぎない、土地の広さ、鳳来寺山、伝統文化の多さ、高速道路が通っている、治安が良い、動物が多い、まちがきれい、市庁舎が大きい、花火大会、夜店、季節を感じやすい、総合公園
計	592	

どの層においても自然に関する回答が多く、全体の約60%を占めている。また、人の良さを魅力と感じている人も多い。