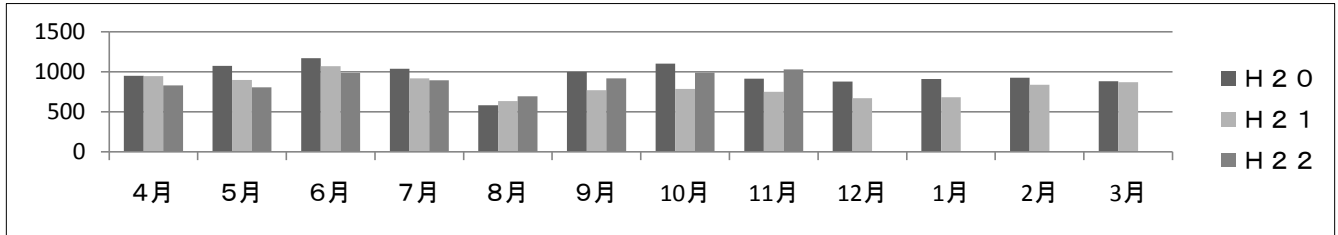


北部線、西部線利用状況

資料 2-1

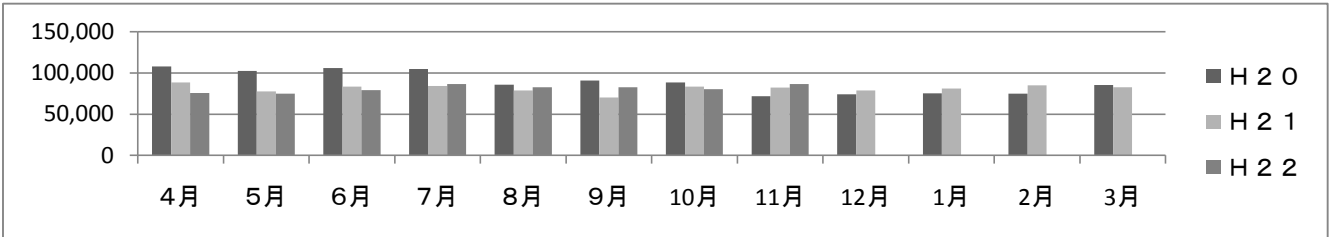
北部線利用者数

項目	年度	4月	5月	6月	7月	8月	9月	10月	11月	12月	1月	2月	3月	計
利用者数	H20	948	1,074	1,170	1,039	582	996	1,103	913	878	909	925	883	11,420
	H21	944	896	1,071	918	636	769	786	750	669	682	837	869	9,827
	H22	830	806	985	894	696	917	989	1,029					7,146



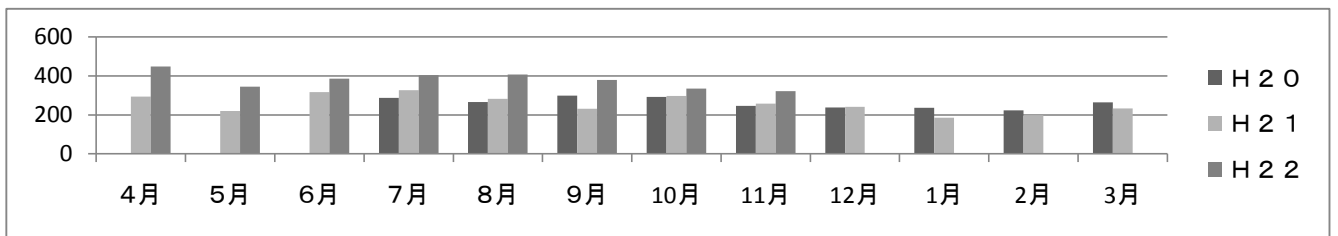
北部線料金収入

項目	年度	4月	5月	6月	7月	8月	9月	10月	11月	12月	1月	2月	3月	計
料金収入	H20	107,900	102,500	106,000	105,000	85,900	91,000	88,600	71,900	74,200	75,250	75,100	85,250	1,068,600
	H21	88,400	77,800	83,600	84,400	78,800	70,300	83,600	82,500	78,700	81,000	85,000	82,800	976,900
	H22	75,900	74,750	79,150	86,400	82,600	82,600	80,500	86,700					648,600



西部線利用者数

項目	年度	4月	5月	6月	7月	8月	9月	10月	11月	12月	1月	2月	3月	計
利用者数	H20	0	0	0	287	266	298	292	247	238	237	223	264	2,352
	H21	294	220	317	327	283	232	297	258	241	186	198	233	3,086
	H22	449	345	386	404	407	379	335	322					3,027



西部線料金収入

項目	年度	4月	5月	6月	7月	8月	9月	10月	11月	12月	1月	2月	3月	計
運賃収入	H20	0	0	0	29,700	23,300	20,900	22,600	13,400	17,400	19,000	15,800	24,300	186,400
	H21	29,400	18,100	24,300	33,400	25,800	15,800	22,200	17,100	19,200	13,700	15,900	20,100	255,000
	H22	35,000	20,300	21,200	26,750	29,650	27,050	25,550	26,150					211,650

