

新城 地域協議会だより

平成27年6月1日
第14号

回覧

発行：新城自治振興事務所
担当：林 和宏(はやし かずひろ)
【お問合せ】
新城市役所西館(はつらつセンター内)
電話：0536-23-7693
FAX：0536-23-7694

新城地域自治区についての詳しい情報の検索方法は、こちら…\(^O^)/
パソコンでも… スマホでも… いつでも最新情報を！

<http://www.city.shinshiro.lg.jp>

新城地域自治区

検索



AEDを設置しました

- | | | |
|---------------|--------------|--------------|
| ★東新町区・ひだまりパーク | ★東新町区・東新町公民館 | ★西新町区・西新町公民館 |
| ★本町区・本町公民館 | ★入船区・入船公民館 | ★新城中町区・中町公民館 |
| ★栄町区・栄町防災倉庫 | ★橋向区・橋向公民館 | ★的場区・的場公民館 |
| ★新城まちなみ情報センター | ★サークルK新城東沖野店 | ★サークルK新城西入船店 |

今年度の地域自治区予算（新城地域の課題解決のために住民が考え、市の事業として行う予算）事業においてAED（自動体外式除細動器）を以上の場所へ設置しました。

安心安全な地域づくりを行うため、各地区の方が集う施設へ5年間のリース契約により設置しました。6月1日より使用することができます。

今回、設置したAEDは音声ガイダンスだけでなく、画面でも表示され、使用しやすくなっております。（詳細は裏面をご覧ください。）

また、設置するだけでなく、いざという時に使用できるように救急救命講習会を以下の日程で開催しますので、ご都合がつく方は、ぜひご参加をお願いします。

救命講習会を実施します！

第1回：6月28日（日） 9：30～11：00

第2回：6月28日（日） 13：30～15：00

第3回：7月 4日（土） 9：30～11：00

第4回：7月 4日（土） 13：30～15：00


・場 所：新城市消防防災センター



※ 参加費は無料で、新城自治振興事務所（23-7693）へ事前申し込みが必要です。

※ 4講座のうち1講座のみ受講していただければ結構です。

※ 申請は先着順となります。また、状況により受講日の調整をさせていただきます。



こんなときにはAED!!

- 意識がない
- 呼吸がない
- 脈拍なし(医療従事者のみ)

① ふたを開けると、電源ON!

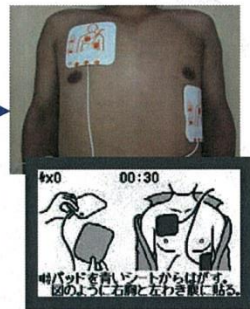
音声ガイドに従って操作してください。音声で指示している内容が画面にも表示されます。



「成人モードです。意識・呼吸を確認してください」

未就学児の場合には
小児モードにスイッチを切り換えます

② 除細動パッドを体に貼ります



パッドに左右の指定はありません

「胸を裸にして、AEDのフタから四角い袋を取り出してください」「袋を破いて、パッドを取り出してください」「パッドを青いシートからはがして、図のように右胸と左わき腹に貼ってください」

除細動パッドを貼ると心電図の解析を始めます。傷病者にさわらないでください。

「体にさわらないでください」「心電図を調べています。体にさわらないでください」



③ ショックボタンを押します

電気ショックが必要な心電図の場合


「体から離れて、点滅ボタンを押す。」

電気ショックが不要な心電図の場合

「電気ショックは必要ありません」

「電気ショックが必要です」「充電しています」

「電気ショックは必要ありません」



「体から離れてください。点滅ボタンをしっかりと押してください」

「体にさわっても大丈夫です」「直ちに胸骨圧迫と人工呼吸を始めてください」

傷病者に普段どおりの呼吸が戻った場合は、身体を横向きにして救急隊員の到着を待ちます。(電極パッドは付けたまま、AEDのフタは開けたままにしてください。)

